

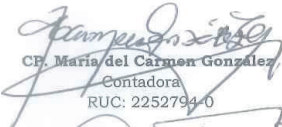



Estado Financiero 2021





Balance General al 30 de junio de 2021

ACTIVO	Año: 2021	Año: 2020	PASIVO Y PATRIMONIO NETO	Año: 2021	Año: 2020
Activo Corriente			Pasivo Corriente		
Disponibilidades (Nota 3)	20.886.941.397	22.456.995.677	Deudas Financieras	402.738.289	804.583.570
Inversiones (Nota 2.8 y 8)	119.653.778.998	116.038.649.618	Deudas con Asegurados (Nota 13)	794.026.221	1.361.772.486
Créditos Técnicos Vigentes (Nota 2.4 y 4)	88.604.916.739	91.166.744.902	Deudas por Coaseguros (Nota 14)	7.495.039.089	10.860.427.469
Créditos Administrativos (Nota 6)	3.654.098.080	4.110.540.306	Deudas por Reaseguros (Nota 15)	15.937.709.186	18.619.677.208
Gastos Pagados por Adelantado	287.535.644	187.106.679	Deudas con Intermediarios (Nota 16)	15.044.968.050	15.868.034.326
Bienes y Derechos Recibidos en Pago (Nota 7)	1.119.035.429	63.844.201	Otras Deudas Técnicas	3.753.947.425	3.468.569.608
Activos Diferidos (Nota 2.12 y 11)	47.095.500.319	49.017.469.582	Obligaciones Administrativas	9.472.877.779	10.712.479.887
Activo no Corriente			Provisiones Técnicas de Seguros (Nota 17)	121.031.168.527	123.251.393.453
Créditos Técnicos Vencidos (2.4 y 5)	9.143.239.321	15.749.996.525	Provisiones Técnicas de Siniestros (Nota 18)	11.480.444.312	10.685.345.042
Créditos Administrativos	0	0	Utilidades Diferidas (Nota 19)	9.694.124.312	10.046.764.102
Inversiones (Nota 2.8 y 8)	3.591.809.683	3.638.564.324	Pasivo no Corriente		
Bienes de Uso (Nota 10)	7.730.739.296	8.892.544.495	Provisiones Técnicas de Siniestros (Nota 18)	2.340.964.818	1.923.650.640
			PASIVO TOTAL	197.448.008.008	207.602.697.791
			Patrimonio Neto (Nota 20)		
			Capital Social	69.287.904.768	63.000.000.000
			Cuentas Pendientes de Capitalización	0	0
			Reservas	22.213.521.218	21.606.483.627
			Resultados Acumulados	1.284.446.690	0
			Resultado del Ejercicio	11.533.714.222	19.113.274.891
			TOTAL PATRIMONIO NETO	104.319.586.898	103.719.758.518
TOTAL ACTIVO	301.767.594.906	311.322.456.309	TOTAL PASIVO Y PATRIMONIO NETO	301.767.594.906	311.322.456.309
CUENTAS DE ORDEN Y CONTINGENCIAS			Año: 2021	Año: 2020	
Capitales Asegurados			57.226.907.780.189	58.652.899.042.303	
Capitales Asegurados Cedidos			39.864.925.831.292	41.993.794.284.047	
Otras Cuentas de Orden y Contingencias			124.668.505.408	13.936.171.953	
Primas Netas			227.792.615.482	224.760.672.696	
TOTAL CUENTAS DE ORDEN Y CONTINGENCIAS			97.444.294.732.371	100.885.390.170.999	


CP. Maria del Carmen González
 Contadora
 RUC: 2252794-0


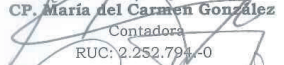

Lic. Carmen Martínez de Ferrari
 Síndico




Dr. Juan Carlos Delgadillo
 Presidente


Lic. Jorge Manuel Ferreira
 Gerente General

Estado de Resultados al 30 de junio de 2021

	Año: 2021	Año: 2020
INGRESOS TECNICOS DE PRODUCCION		
Primas Directas	228.172.331.435	234.746.257.534
Primas Reaseguros Aceptados	110.021.225	64.355.296
Desafectación de Provisiones Técnicas de Seguros	4.481.455.037	2.750.685.738
Primas Reaseguros Cedidos	56.988.321.999	52.217.644.797
Constitución de Provisiones Técnicas de Seguros	4.948.515.596	3.140.732.153
PRIMAS NETAS GANADAS	170.826.970.102	182.202.921.618
SINIESTROS		
Siniestros	91.617.407.815	90.416.979.857
Gastos de Liquidación de Siniestros, Salvataje y Recupero	443.641.605	313.970.757
Siniestros Reaseguros Aceptados	8.332.615	464.877.050
Constitución de Provisiones Técnicas de Siniestros	7.869.708.272	8.568.524.198
RECUPERO DE SINIESTROS		
Recupero de Siniestros	3.591.396.253	1.401.086.265
Siniestros Recuperados Reaseguros Cedidos	15.962.497.782	14.728.218.374
Desafectación de Provisiones Técnicas de Siniestros	6.686.424.045	10.157.850.715
SINIESTROS NETOS OCURRIDOS	73.698.772.227	73.477.196.508
UTILIDAD/PÉRDIDA TÉCNICA BRUTA	97.128.197.875	108.725.725.110
OTROS INGRESOS TECNICOS		
Reintegro de Gastos de Producción	5.640.069.664	6.058.011.319
Otros Ingresos por Reaseguros Cedidos	18.012.761.052	16.661.373.647
Desafectación de Provisiones	4.220.874.390	2.293.918.647
OTROS EGRESOS TECNICOS		
Gastos de Producción	56.669.731.563	56.474.628.774
Gastos de Cesión de Reaseguros	4.041.188.729	5.229.379.295
Gastos de Reaseguros Aceptados		
Gastos Técnicos de Explotación	62.512.966.184	63.969.786.808
Constitución de Provisiones	4.497.404.532	2.764.189.559
UTILIDAD/PÉRDIDA TÉCNICA NETA	-2.719.388.027	5.301.044.287
INGRESOS DE INVERSION	25.566.255.519	29.375.250.934
GASTOS DE INVERSION	17.936.083.319	16.763.131.021
UTILIDAD/PÉRDIDA NETA SOBRE INVERSIONES	7.630.172.200	12.612.119.913
RESULTADOS EXTRAORDINARIOS NETOS	8.738.505.387	3.525.723.407
UTILIDAD/PÉRDIDA NETA ANTES DE IMPUESTOS	13.649.289.560	21.438.887.607
IMPUESTO A LA RENTA	2.115.575.338	2.325.612.716
UTILIDAD/PÉRDIDA NETA DEL EJERCICIO	11.533.714.222	19.113.274.891


CP. María del Carmen González
 Contadora
 RUC: 2.252.794-0

Lic. Carmen Martínez de Ferrari
 Síndico


Dr. José Carlos Delgadillo
 Presidente

Lic. Jorge Manuel Ferreira
 Gerente General

Señores Accionistas:

De conformidad a las disposiciones estatutarias y legales vigentes, cumplimos en presentar a consideración, la Memoria del Directorio, correspondiente al ejercicio cerrado al 30 de junio de 2021.

La empresa concluyo el ejercicio con resultados positivos, ante el desafío de una economía afectada por la pandemia. Hemos logrado una exitosa gestión y nos hemos permitido alcanzar los objetivos propuestos al inicio de esta etapa, fruto valeroso del esfuerzo de todo el capital humano con el que contamos, quienes garantizan año tras año su compromiso con la empresa.

Nos mantenemos en la misión de trabajar en equipo y así brindar servicios de excelencia, clientes satisfechos y protegidos, con la visión firme de ser la compañía paraguaya líder del país, caracterizados continuamente por la innovación en servicios y productos acorde a las necesidades del mercado.

Las cifras de la compañía

Las Primas netas devengadas al cierre del periodo ascienden a Gs. 228.172 millones, mientras que las primas netas devengadas en el ejercicio anterior cerraron en Gs 234.746 millones, con una disminución del 3% respecto al pasado ejercicio.

Las primas netas de anulación cerraron en Gs. 226.070 millones, con una disminución del 5% respecto al pasado ejercicio.

El total de Gastos Operativos, en función a las primas emitidas, se sitúa en el 49% cifra superior al ejercicio anterior ubicado en un 47%, por lo que el ratio de eficiencia, que mide el crecimiento de los gastos en función a las primas ha desmejorado.

La siniestralidad neta del ejercicio cerrado al 30 de junio 2021 respecto a primas netas ganadas quedó finalmente en 43%, 3% mayor con relación al año anterior, y por debajo del promedio de siniestralidad de los últimos 5 años.

Se obtuvo una Utilidad Técnica Bruta de Gs. 97.128 millones, cifra inferior a la obtenida el año anterior, donde se había alcanzado la suma de Gs. 108.725 millones, representado una disminución del 11%, mientras que el Resultado Técnico neto del presente ejercicio fue cerrado en Gs. -2.719 millones.

Respecto a la cobertura de Reservas técnicas, el total de los bienes afectados arroja un superávit de Gs.13.701 millones y el Fondo de Garantía presenta un superávit de Gs. 1.515 millones.

Las disponibilidades en Caja y Bancos y las Inversiones Financieras, pasaron de un total de Gs. 138.495 millones registradas en junio del 2020 a Gs. 140.540 millones, representando un incremento del 1%.

El valor del Patrimonio Propio no Comprometido del ejercicio cerrado al 30 de junio de 2021 asciende a Gs. 99.375 millones.

El resultado del presente ejercicio asciende a Gs. 11.533 millones manteniéndonos por encima del promedio de los últimos 5 años de gestión.

La Estrategia Empresarial

El Plan Estratégico de la Compañía cuya implementación contempla como objetivo principal mantener el fortalecimiento financiero adquirido e incorporar nuevas tecnologías, se sustenta bajo las siguientes acciones:

- Mantener una estructura de ventas
- Fidelizar clientes
- Cross Selling de productos en ramos de mayor rentabilidad
- Mantener los índices de rentabilidad por sección

Indudablemente, las expectativas de seguir creciendo son muchas, pero en este ejercicio apuntamos a sostener los niveles adquiridos.

En los tiempos actuales, consideramos que la tecnología es nuestro mejor aliado, somos líderes en infraestructura tecnológica y de servicios focalizados en brindar un servicio preferencial y de calidad a nuestros asegurados otorgándoles soluciones óptimas ajustadas a sus necesidades.

La Consolidada S.A. de Seguros es una empresa líder en el mercado Asegurador paraguayo, manteniendo a lo largo de los años el tercer lugar en el ranking de producción de primas, con un porcentaje de participación en el mercado en torno al 8,2%.

La compañía en la actualidad cuenta con una amplia red de atención al cliente, 27 Oficinas de atención en todo el país, presencia en 12 Departamentos.

Agradecimientos

El apoyo y total confianza por parte de nuestros Reaseguradores para cada ramo en que opera la compañía. Cerramos un ciclo más en el cual hemos fortalecido nuestras relaciones con el soporte y constante acompañamiento brindados a cada uno de los proyectos de la empresa.

A toda nuestra plana Ejecutiva por el continuo esfuerzo de fidelizar a nuestros principales aliados y tener la satisfacción de poder trabajar con distintos Corredores y Compañías Reaseguradoras para las operaciones facultativas.

Agradecimientos a las distintas compañías que confían en La Consolidada SA.

En la sección Incendio y Misceláneos: General Reinsurance AG, Catlin Re Switzerland

En la sección Vida Colectivo y Accidentes Personales: Hannover Rück, Partner Reinsurance, Reaseguradora Patria

En la sección de Caución: Atradius Re, Reaseguradora Patria, Hannover Re, Catlin Re Switzerland

En la sección de Automóviles: Reaseguradora Patria

Los Brokers de Reaseguros que colaboran con la Compañía son: Guy Carpenter, y Special Division

Finalmente, el agradecimiento a todos los colaboradores, funcionarios, productores de seguros, organismos de control, auditores y, muy especialmente, a nuestros accionistas, que coadyuvaron con nuestra Compañía para alcanzar los objetivos propuestos para el ejercicio y nos permiten seguir por la senda del éxito.

El Directorio

LA CONSOLIDADA S.A.
DE SEGUROS

Juan Carlos Delgado
Presidente

NOTA 1: INFORMACIÓN GENERAL SOBRE LA COMPAÑÍA

a. Antecedentes legales de la Compañía

LA CONSOLIDADA S.A. DE SEGUROS Y REASEGUROS, fue constituida por Escritura Pública N° 81, e inscrita en el Registro Público de Comercio bajo el N° 292 en fecha 8 de mayo de 1961. Sus estatutos sociales fueron aprobados y reconocida su personería jurídica por decreto del Poder Ejecutivo N° 17.135 de fecha 18 de Julio de 1961. Posteriormente, fueron modificados sus estatutos sociales como sigue:

<u>Escritura Pública</u>	<u>Fecha</u>	<u>Modificaciones</u>
N° 149	01/10/1997	Modificación parcial de los Estatutos Sociales
N° 85	18/02/1998	Cambio de denominación Social
N° 105	03/04/2000	Aumento de Capital Social
N° 16	27/02/2003	Aumento de Capital Social
N° 31	12/10/2006	Aumento de Capital Social y nueva composición del paquete accionario
N° 92	29/12/2011	Aumento de Capital Social
N° 47	14/08/2012	Modificación de los Estatutos Sociales
N° 99	07/07/2016	Aumento de Capital
N° 6	19/01/2017	Conversión de las Acciones al Portador a Nominativas
N° 98	16/11/2017	Emisión de Acciones
N° 133	06/12/2018	Aumento de Capital y emisión de acciones


La actividad económica de la Compañía tiene por objeto principal la contratación y administración de operaciones de seguros, coaseguros y reaseguros, en los ramos de elementales o Patrimoniales y Vida, así como de realizar actividades conexas, dentro del alcance de la Ley N° 827/96 de Seguros.


b. Composición de la plana ejecutiva de la Compañía


Expuesta al pie de los Estados Financieros.


c. Composición del capital

El capital autorizado de la Compañía asciende a G. 110.000 millones.


María del Carmen González
Contadora-RUC 2.252.794-0


Lic. Jorge Manuel Ferreira
Gerente General


Lic. Carmen M. de Ferrari
Síndico


Dr. Juan Carlos Delgadillo
Presidente

El capital integrado al 30 de junio de 2021 asciende a G. 69.287 millones, los cuales se hallan divididos en 69.287 acciones nominativas con un voto cada una. Todas las acciones tienen un valor nominal de G. 1.000.000 cada una. El detalle del mismo, así como las características de las acciones se muestran en detalle en la Nota 20.1 siguiente:

NOTA 2: PRINCIPALES POLÍTICAS CONTABLES

Los estados financieros han sido preparados de acuerdo con las Resoluciones SS.SG N° 196/05 y 240/04 emitidas por la Superintendencia de Seguros por las que se aprueban el Plan y Manual de Cuentas y los Modelos de Estados Financieros.

Los principios y prácticas contables más importantes aplicados para el registro de las operaciones y la preparación de los estados financieros de la Compañía son los siguientes:

2.1. Base para preparación de los estados financieros

Los estados financieros expuestos han sido formulados de acuerdo con las normas e instrucciones particulares dictadas por la Superintendencia de Seguros. Los mismos han sido preparados sobre la base de costos históricos, excepto los bienes de uso, los cuales reflejan parcialmente los efectos de la variación en el poder adquisitivo de la moneda nacional, ya que se exponen a valores actualizados según el Índice de Precios al Consumidor determinado anualmente por el Banco Central del Paraguay.

2.2. Reconocimiento de ingresos y egresos

Los ingresos y los gastos realizados por la Compañía se reconocen en el estado de resultados por la base de acumulado o devengado.

2.3. Ingresos por primas y constitución de provisiones técnicas de seguros


Los ingresos por primas de los seguros de ramos generales se contabilizan por el método del devengado durante la vigencia de las pólizas descargándose simultáneamente en el estado de resultados la porción de provisiones de riesgos en curso constituidas sobre el total de las primas no devengadas. Las provisiones de riesgos en curso se constituyen con la emisión de cada póliza por el valor de la prima total.


2.4. Financiamiento de pólizas, suspensión de la cobertura y transferencia a vencidos


La compañía de seguros realiza el financiamiento de sus primas hasta 11 cuotas. De acuerdo con el reglamento para el financiamiento de las Primas, el incumplimiento del pago de las cuotas financiadas en los plazos convenidos, suspende la cobertura de la póliza. A los 61 días de atraso, se realiza la transferencia de créditos técnicos vigentes a vencidos.


2.5. Provisiones sobre cuentas activas

Las provisiones para cuentas activas se constituyen en función a los criterios y parámetros establecidos en la Resolución SS.SG.N° 167/05 de fecha 16.06.05 de la Superintendencia de Seguros.


María del Carmen González
Contadora-RUC 2.252.794-0


Lic. Jorge Manuel Ferreira
Gerente General


Lic. Carmen M. de Ferrari
Síndico


Dr. Juan Carlos Delgadillo
Presidente

2.6. Operaciones de coaseguros

Los coaseguros en los que opera la Compañía, están respaldados con contratos de coaseguros suscritos con las compañías participantes y los riesgos asumidos y los ingresos generados se reflejan en los estados financieros conforme a su participación. Estas operaciones de coaseguros son efectuadas con distintas compañías locales en todas las secciones y con porcentajes variables de participación.

2.7. Operaciones de reaseguros

Los contratos de reaseguros con los que opera la Compañía, están compuestos de la siguiente manera:

- Los contratos de Vida y AP son en cuota parte y nuestra retención está protegida por un contrato de Exceso de Pérdida. Para la parte del Cuota Parte, lo tenemos a través del Bróker Guy Carpenter & Company S.A con los Reaseguradores 2020-2021: Partner (30%), Hannover (40%), y Reaseguradora Patria (30%) mientras que, para el Exceso de Pérdida, lo tenemos a través del Bróker Guy Carpenter & Company S.A con Hannover (100%).
- El Contrato de Automóviles en Exceso de Pérdida con Reaseguradora Patria (100%-Líder), a través del Bróker Aon Benfield.
- El Contrato de Incendio y Misceláneos en Cuota Parte con los Reaseguradores General Re (70%), Catlin Re Switzerland Limited (30%) a través del bróker Guy Carpenter & Company S.A. 30%. La retención está protegida por un contrato de Exceso de Pérdida con los mismos reaseguradores y Bróker.
- El Contrato de Caucción es en Cuota Parte y con un contrato de Exceso de Pérdida con los Reaseguradores, Catlin (40%), Atradius Re (25%), Patria Re (20%) y Hannover Ruck (15%)


La retención está protegida por un contrato de Exceso de Pérdida con los mismos reaseguradores.


2.8. Valuación de las inversiones


- a.) Las inversiones en títulos valores se hallan valuadas al costo valor mercado, los títulos en moneda extranjera al cambio del cierre del dólar a Gs. 6.754,47
- b.) Las inversiones en inmuebles se hallan valuadas al costo histórico y ajustado de acuerdo al valor que surgen de las retasaciones efectuadas.


2.9. Valuación de los bienes y derechos recibidos en pago o por el recupero de siniestros

La Compañía no cuenta con daciones en pago en títulos valores.


María del Carmen González
Contadora-RUC 2.252.794-0


Lic. Jorge Manuel Ferreira
Gerente General


Lic. Carmen M. de Ferrari
Síndico


Dr. Juan Carlos Delgado
Presidente

Las daciones en pago en bienes rodados se valoraron al costo valor mercado. La Compañía no cuenta con daciones en pago en bienes inmuebles.

2.10. Amortización de activos diferidos

Los activos diferidos registrados en el rubro Cargos Diferidos, de conformidad a lo establecido por la Ley 6380/19 que establece el Régimen Tributario y el Art. 21 de la Ley 827/96 de Seguros, serán amortizados totalmente en 1 año a partir de la fecha de su incorporación.

2.11. Bienes de uso propios

Los bienes de uso incorporados hasta el cierre del ejercicio se exponen de acuerdo a lo establecido en la Ley 6380/19 a su costo de adquisición revaluado menos la correspondiente depreciación acumulada y las incorporaciones del presente ejercicio a su costo de adquisición. El incremento neto por revaluación se acredita a la cuenta patrimonial reserva de revalúo en el momento en que el poder Ejecutivo así lo Disponga de acuerdo a lo establecido en el Art 11 de la Ley 6380/19.

Las depreciaciones de los bienes de uso son computadas en forma anual con cargos a los resultados del ejercicio, sobre la base del sistema lineal en los años estimados de vida útil a tasas establecidas por la Ley 6.380/19 que establece el régimen tributario, y el Artículo 21° de la Ley 827/96 de seguros.

Dichas tasas se consideran suficientes para extinguir los mismos al término de su vida útil. Los gastos de mantenimiento que no aumentan o prolongan la vida útil de los bienes son imputados con cargo a los resultados del ejercicio en el período en que incurrir, mientras que las mejoras significativas que aumentan la vida útil se incorporan como activos fijos.

El costo y la depreciación acumulada de los bienes vendidos o retirados son eliminados de sus respectivas cuentas y la utilidad o pérdida, se imputan con cargo o abono en el estado de resultados.

2.12. Bienes de arrendamiento financiero


La Compañía cuenta con contratos de arrendamiento financiero (Leasing) con las firmas DATA SYSTEMS S.A.E.C.A y PRINTEC S.A.


2.13. Constitución de provisiones técnicas de seguros


Las provisiones de riesgos en curso y las reservas matemáticas se constituyeron de acuerdo a los criterios y parámetros establecidos en las Resoluciones SS.SG.N° 6/97 del 06.03.97; y la N° 80/11 del 08.11.11 de la Superintendencia de Seguros.


2.14. Constitución de provisiones técnicas de siniestros

Las provisiones de siniestros pendientes se constituyeron de acuerdo a los criterios y parámetros establecidos en la Resolución No. SS.SG. N° 6/97 y de la SS.SG N° 80/11 del 08.11.11 de la Superintendencia de Seguros.


María del Carmen González
Contadora-RUC 2.252.794-0


Lic. Jorge Manuel Ferreira
Gerente General


Lic. Carmen M. de Ferrari
Síndico


Dr. Juan Carlos Delgado
Presidente

2.15. Saldos en moneda extranjera y ganancias y pérdidas en cambio

Los saldos en moneda extranjera están expresados en guaraníes a los tipos de cambio vigentes al cierre de cada mes, proporcionado por el Departamento de Operaciones de Mercado abierto del Banco Central del Paraguay. Las diferencias de cambio que generan estos saldos se incorporan a los resultados del ejercicio en que se devengan.

2.16. Reserva legal

La Reserva Legal se constituye destinando anualmente un 5%, como mínimo, de los excedentes hasta alcanzar el 20%, cuando menos, del capital integrado de la Compañía.

NOTA 3: DISPONIBILIDADES

La composición de la cuenta al 30 de junio de 2021 comparativo con el ejercicio anterior es la siguiente:

Cuenta	Tipo de moneda	30.06.2021 G.	30.06.2020 G.
Caja		<u>2.199.805.574</u>	<u>2.624.772.713</u>
Recaudaciones a depositar	G.	2.107.105.574	2.532.072.713
Fondo Fijo	G.	92.700.000	92.700.000
Bancos y Otras Entidades Financieras		<u>18.687.135.823</u>	<u>19.832.222.964</u>
Bancos Cta. Cte. M/L	G.	3.957.422.705	5.887.928.048
Bancos Cta. Cte. M/E	US\$	2.140.077.697	4.579.999.208
Bancos Caja de Ahorros M/L	G.	6.837.199.043	5.716.635.729
Bancos Caja de Ahorros M/E	US\$	5.111.659.426	2.753.835.196
Otras Entidades Financieras M/L	G.	276.413.214	620.031.259
Otras Entidades Financieras M/E	US\$	364.363.738	273.793.524
Total Disponibilidades		<u>20.886.941.397</u>	<u>22.456.995.677</u>

NOTA 4: CRÉDITOS TÉCNICOS VIGENTES





En esta cuenta se registran los derechos técnicos provenientes de la emisión de contratos de seguros: de coaseguros, de reaseguros; así como de otros derechos relacionados con productores de la Compañía. El saldo al 30 de junio de 2021, se compone como sigue:

Cuenta	30.06.2021 G.	30.06.2020 G.
Deudores por Premios	<u>74.964.963.237</u>	<u>76.574.230.188</u>
Deudores por Premios - Ramos Generales	73.109.047.717	74.574.551.135
Cheques Diferidos por Premios - Ramos Generales	1.393.110.444	1.420.240.767
Deudores por Premios - Vida	462.805.076	579.438.286
Deudores por Coaseguros	<u>9.530.626.856</u>	<u>13.287.171.285</u>
Grupo Coasegurador - Seguros Obligatorios	2.156.092.737	2.293.740.777
Compañías Coaseguradoras Cta. Cte. - Ramos Generales	204.597.134	230.060.401
Coaseguros Otorgados - Ramos Generales	7.169.936.985	10.763.370.107
Deudores por Reaseguros - Local	<u>80.756.992</u>	<u>17.946.252</u>
Contratos Proporcionales - Ramos Generales	23.788.804	11.615.077
Siniestros a Recuperar Reaseg. Cedido Ramos Generales	56.968.188	6.331.175
Deudores por Reaseguros - Exterior	<u>4.026.353.255</u>	<u>1.287.397.177</u>
Anticipos de Comisiones a Intermediarios	<u>2.216.399</u>	<u>0</u>
Total Créditos Técnicos Vigentes	<u>88.604.916.739</u>	<u>91.166.744.902</u>





NOTA 5: CRÉDITOS TÉCNICOS VENCIDOS

En esta cuenta se registran los derechos técnicos provenientes de la emisión de contratos de seguros, de coaseguros, de reaseguros, así como de otros derechos relacionados con productores de la Compañía, que a la fecha de cierre se hallan vencidos. Su composición es como sigue:

Cuenta	30.06.2021 G.	30.06.2020 G.
Deudores por Premios	10.366.570.396	17.091.246.862
Deudores por Coaseguros	780.846.988	
Deudores por Reaseguros Local	280.932.788	123.983.207
Deudores por Reaseguros Exterior	1.044.267.394	1.872.060.715
Anticipo de Comisiones	9.221.846	13.544.281
Total técnicos vencidos	<u>12.481.839.412</u>	<u>19.100.835.065</u>
(Previsiones sobre Deudores por Premios)	-2.266.427.795	-2.459.274.246
(Previsiones s/ Coaseguros)	-217.614.257	0
(Previsiones Reaseguros Local)	-63.265.521	-105.158.372
(Previsiones Reaseguros Exterior)	-782.070.672	-772.861.641
(Previsiones s/Anticipo de Comisiones)	-9.221.846	-13.544.281
Menos: Previsiones	<u>-3.338.600.091</u>	<u>-3.350.838.540</u>
Total Créditos Técnicos Vencidos netos de Previsiones	<u>9.143.239.321</u>	<u>15.749.996.525</u>

María del Carmen González Contadora-RUC 2.252.794-0
 Lic. Jorge Manuel Ferreira Gerente General
 Lic. Carmen M. de Ferrari Síndico
 Dr. Juan Carlos Delgadillo Presidente

María del Carmen González Contadora-RUC 2.252.794-0
 Lic. Jorge Manuel Ferreira Gerente General
 Lic. Carmen M. de Ferrari Síndico
 Dr. Juan Carlos Delgadillo Presidente

NOTA 6: CRÉDITOS ADMINISTRATIVOS

Estas cuentas representan los derechos originados en las operaciones administrativas realizadas por la Compañía. Su composición al 30 de junio de 2021 comparativo con el ejercicio anterior, es como sigue:

Cuenta	30.06.2021 G.	30.06.2020 G.
Cuentas por Cobrar Operativas	4.901.553.729	5.753.708.605
Deudores en Gestión de Cobro	91.987.100	119.065.875
Total Créditos Administrativos	4.993.540.829	5.872.774.480
Menos: Previsiones	-1.339.442.749	-1.762.234.174
Total Créditos Técnicos Vencidos netos de Previsiones	3.654.098.080	4.110.540.306

NOTA 7: BIENES Y DERECHOS RECIBIDOS EN PAGO





Representan bienes recibidos por recupero de siniestros. Su composición al 30 de junio de 2021, es como sigue:

Cuenta	30.06.2021 G.	30.06.2020 G.
Bienes y Derechos recibidos por Recupero de Siniestros		
Cuentas por cobrar	1.548.575.416	481.848.356
Total Bienes y Derechos Recibidos en Pago	1.548.575.416	481.848.356
Menos: Previsiones sobre Bienes y Derechos recibidos	-429.539.987	-418.004.155
Total neto de Previsiones	1.119.035.429	63.844.201

NOTA 8: INVERSIONES

En el cuadro siguiente se detalla la clase de inversiones que la Compañía posee, el valor en libros y las depreciaciones acumuladas en forma comparativa con el ejercicio anterior:

Cuenta	30.06.2021 G.	30.06.2020 G.
Titulos Valores de Renta Fija - Local		
Emitidos por Estado y Entidades Públicas	2.300.000.000	500.000.000
Emitidos por Entidades del Sector Financiero	99.123.403.970	102.219.708.080
Depósitos Restringidos	20.148.332	20.148.332
Intereses Devengados sobre Renta Fija	2.376.540.481	2.515.443.203
Inversiones por Préstamos	2.080.521.500	534.106.210
Inversiones Inmobiliarias	3.591.809.683	3.638.564.324
Titulos Valores de Renta Variable-Local		
Emitidos por Entidades del Sector Financiero	11.496.600.000	10.190.800.000
Inversiones Especiales	2.276.713.047	78.592.125
Total de Inversiones	123.265.737.013	119.697.362.274
Menos: Previsiones s/Títulos de Renta Fija	- 20.148.332	- 20.148.332
Total es neto de Previsiones	123.245.588.681	119.677.213.942

María del Carmen González Contadora-RUC 2.252.794-0
 Lic. Jorge Manuel Ferreira Gerente General
 Lic. Carmen M. de Ferrara Síndico
 Dr. Juan Carlos Delgadillo Presidente

NOTA 9: PARTICIPACIÓN EN OTRAS SOCIEDADES

La entidad cuenta con participación de acciones en otras compañías.

Representa la participación accionaria de la Compañía en otras sociedades radicadas en el país o el exterior, conforme al siguiente detalle:





Razón Social	Ramo del Negocio	Moneda Invertida	País	Capital Invertido al	
				30.06.2021	30.06.2020
Banco Regional	Intermediación financiera	Gs	Paraguay	1.600.000.000	500.000.000
Banco Rio	Intermediación financiera	Gs	Paraguay	2.005.800.000	0
Visión Banco S.A.E.C.A	Intermediación financiera	Gs	Paraguay	7.890.800.000	7.890.800.000
Banco Interfisa	Intermediación financiera	Gs	Paraguay	0	1.800.000.000
Total				11.496.600.000	10.190.800.000

Estos valores se encuentran registrados dentro de la cuenta Títulos Valores de Renta Variable – Local de los estados financieros.

NOTA 10: BIENES DE USO

Corresponden a bienes tangibles que posee la Compañía para la prestación de servicios y desarrollo de operaciones de la actividad de seguros y reaseguros, para alquilarlos o para propósitos administrativos, y se esperan utilizarlos durante más de un ejercicio. Su composición al 30 de junio de 2021 comparativo con el ejercicio anterior es como sigue:

Cuentas	Valor de costo revaluado Año actual G.	Depreciación acumulada actual G.	Valor de costo revaluado Año actual G.
Bienes de uso propios			
Terrenos	686.427.505	0	686.427.505
Edificios	2.565.501.124	-481.703.333	2.083.797.791
Muebles e instalaciones	8.660.655.998	-7.157.645.629	1.503.010.369
Equipos de Computación	5.758.012.292	-4.313.382.942	1.444.629.350
Maquinarias y equipos de oficina	1.619.841.950	-1.450.171.886	169.670.064
Rodados	4.298.254.797	-2.815.817.230	1.482.437.567
Total de bienes de uso 30.06.2021	23.588.693.666	-16.218.721.020	7.369.972.646
Total de bienes de uso 30.06.2020	22.791.582.023	-14.632.692.666	8.158.889.357

María del Carmen González Contadora-RUC 2.252.794-0
 Lic. Jorge Manuel Ferreira Gerente General
 Lic. Carmen M. de Ferrara Síndico
 Dr. Juan Carlos Delgadillo Presidente

NOTA 11: ACTIVOS DIFERIDOS

Corresponden a activos de carácter no monetario que la Compañía amortiza gradualmente. El detalle de la cuenta es el siguiente:

Cuenta	30.06.2021 G.	30.06.2020 G.
Activos Diferidos		
Cargos Diferidos	1.109.701.563	874.800.169
Comisiones a intermediarios a devengar	14.905.062.452	14.984.022.927
Primas diferidas reaseguros cedidos - Local y exterior	31.080.736.304	33.158.646.486
Total activos diferidos	47.095.500.319	49.017.469.582

NOTA 12: DEUDAS FINANCIERAS

Al cierre del ejercicio la Compañía no ha contraído obligaciones financieras para su afectación en la misma.

NOTA 13: DEUDAS CON ASEGURADOS

Representan obligaciones técnicas emergentes de los contratos de seguros por la ocurrencia de siniestros reconocidos por la Compañía que se encuentran pendientes de pago, además de las obligaciones que surjan como resultado de las anulaciones de contratos de seguros que incluyen premios pagados por períodos no corridos. El detalle de la cuenta al 30 de junio de 2021 es como sigue:

Cuenta	30.06.2021 G.	30.06.2020 G.
Deudas con asegurados		
Siniestros por Pagar en Mora	544.678.703	1.021.739.036
Premios a devolver Seguros - Ramos Generales	129.969.605	131.048.863
Premios a devolver Seguros - Vida	3.088.000	3.088.000
Premios cobrados por Anticipado	116.289.913	205.896.587
Total Deudas	794.026.221	1.361.772.486

NOTA 14: DEUDAS CON COASEGUROS

Representan obligaciones técnicas de la Compañía en concepto de primas, recuperos y otros costos adicionales, derivadas de operaciones de coaseguro. El detalle de la cuenta al 30 de junio de 2021 comparativo con el ejercicio anterior, es como sigue:

Cuenta	30.06.2021 G.	30.06.2020 G.
Coaseguros otorgados		
Coaseguros otorgados - Ramos Generales	7.413.515.837	10.762.331.506
Compañías Coaseguradoras Cta.Cte. - Ramos Generales	-	-
Coaseguros otorgados - Vida	-	-
Grupo Coasegurador - Seguros Obligatorios	81.523.252	98.095.963
Total Deudas	7.495.039.089	10.860.427.469


NOTA 15: DEUDAS POR REASEGUROS


Representan obligaciones técnicas por cesión de primas, intereses y costos de reaseguros pasivos derivados de contratos de reaseguros con Compañías Reaseguradoras locales y del exterior. A continuación, se detalla las principales Compañías de reaseguros con las que opera La Consolidada S.A.:


Compañía	País	Categoría	Empresa calificadoradora	Modalidad de contrato	Saldos al	Saldos al
					30.06.2021 G.	30.06.2020 G.
National Borg	Holanda	A	AM Best	Cuota Parte, XL-Caución	246.967.861	2.097.469.288
Atradius	Reino Unido	A+	Moody's	Cuota Parte, XL-Caución	1.032.880.491	1.118.795.817
Patria S.A.	México	A	AM Best	CP-Vida-XL-Automóviles	2.060.808.841	1.686.358.900
Scor RE	Francia	AA	S & P	Cuota Parte-Caución	4.929.158	253.478.773
General Re	USA	A ++	AM Best	Cuota Parte,XL-Incendio y Misc	2.321.414.477	6.912.769.722
Hannover	Alemania	A+	AM Best	Cuota Parte, Vida, XL	1.242.604.420	2.041.421.502
Otros Reaseguradores					<u>7.583.217.844</u>	<u>3.169.513.185</u>
Total Reaseguro Exterior					14.492.822.892	17.279.807.187
Total Reaseguro Local					<u>1.444.886.294</u>	<u>1.339.870.021</u>
Total Deudas por Reaseguros					15.937.709.186	18.619.677.208


NOTA 16: DEUDAS CON INTERMEDIARIOS


Son obligaciones técnicas derivadas de la captación de primas y adeudadas a agentes y corredores de seguros y reaseguros. El porcentaje preestablecido en convenios contractuales, oscila entre el 5% y 35% sobre las primas. El detalle es como sigue:



 María del Carmen González
 Contadora-RUC 2.252.794-0



 Lic. Jorge Manuel Ferrelira
 Gerente General



 Lic. Carmen M. de Ferrari
 Síndico


 Dr. Juan Carlos Delgadillo
 Presidente


 María del Carmen González
 Contadora-RUC 2.252.794-0


 Lic. Jorge Manuel Ferrelira
 Gerente General


 Lic. Carmen M. de Ferrari
 Síndico


 Dr. Juan Carlos Delgadillo
 Presidente

Cuenta	30.06.2021 G.	30.06.2020 G.
Deudas con intermediarios	3.657.560.147	3.616.649.215
Comisiones por pagar a intermediarios - Ramos Generales	11.323.604.647	12.211.232.813
Comisiones por pagar a intermediarios - Vida	63.803.256	40.152.298
Total Deudas	15.044.968.050	15.868.034.326

NOTA 17: PROVISIONES TÉCNICAS DE SEGUROS

En esta cuenta se registran las provisiones técnicas de riesgos en curso o primas no devengadas; el déficit de primas y las reservas matemáticas. Estas provisiones tienen por objetivo respaldar las obligaciones que surjan como resultado de la ocurrencia de los riesgos cubiertos en el período de vigencia de la póliza. Su composición es como sigue:

Cuentas	Saldos al 30.06.2021 G.	Saldos al 30.06.2020 G.
Riesgos en Cursos Seguros Directos	120.472.499.586	122.676.026.718
Riesgos en Curso Grupo Coasegurador	510.847.462	545.636.350
Riesgos en Curso Reas. Aceptados - Local	47.821.479	29.730.385
Riesgos en Curso Reas. Aceptados - Exterior	0	0
Reservas Técnicas - Seguros Vida	0	0
Total	121.031.168.527	123.251.393.453

NOTA 18: PROVISIONES TÉCNICAS DE SINIESTROS





Corresponde por la provisión técnica por siniestros ocurridos y estimados a cargo de la Compañía, cuyo objetivo es afrontar los costos de indemnización por siniestros, en cumplimiento al contrato suscripto para tal efecto. La constitución de reservas técnicas de siniestros es el inicio del proceso de indemnización que se realiza en forma secuencial y cronológica entre la Compañía y el asegurado, conforme al acontecimiento que ocasionó el evento y documentos que se requieren para respaldar el mismo.

En tal sentido, La Consolidada S.A. ha efectuado las provisiones necesarias de acuerdo a lo establecido en la Resolución 6/97 de la Superintendencia de Seguros, ofreciendo así la garantía necesaria para responder los reclamos efectuados. El detalle al 30.06.2021 y al 30.06.2020 se muestra a continuación:

Cuentas	Saldos al 30.06.2021 G.	Saldos al 30.06.2020 G.
Siniestros Ocurridos y no Reportados	646.419.893	691.388.923
Siniestros Reclamados en Proceso de Liquidación	10.834.024.419	9.993.956.119
Siniestros Controvertidos	2.340.964.818	1.923.650.640
Total	13.821.409.130	12.608.995.682

NOTA 19: UTILIDADES DIFERIDAS

En esta cuenta se registran los ingresos tales como los intereses de financiación de primas, y comisiones sobre primas cedidas en operaciones de reaseguros pasivos y

María del Carmen González Contadora-RUC 2.252.794-0
 Lic. Jorge Manuel Ferreira Gerente General
 Lic. Carmen M. de Ferrari Síndico
 Dr. Juan Carlos Delgado Presidente

otros, cuya realización se efectuará en el transcurso del ejercicio o ejercicios siguientes por el método del devengado.

	Saldos al 30.06.2021	Saldos al 30.06.2020
Utilidades Diferidas		
Intereses a Devengar s/ Financiación de Primas	2.484.041.829	2.503.271.500
Comisiones a Devengar Reaseguros Cedidos - Exterior	7.210.082.483	7.543.492.602
Total	9.694.124.312	10.046.764.102

NOTA 20: PATRIMONIO NETO

La composición del capital y las características de las acciones, así como la composición del capital no comprometido al 30 de junio de 2021 es como sigue:

20.1 Composición del capital y características de las Acciones

Cuenta	Año actual - TC : 6.754,47		Año anterior - TC : 6.807,13	
	G	Equivalente en US\$	G	Equivalente en US\$
Capital autorizado	110.000.000.000	16.285.512	110.000.000.000	16.159.527
Capital integrado	63.000.000.000	9.327.157	63.000.000.000	9.255.002

La composición y características de las acciones son como sigue:





Tipo de acciones	Cantidad de acciones	Nº de serie	Valor nominal		Derecho a voto
			de cada acción	Monto total	
Voto múltiple					
Ordinarias	110.000	37	1.000.000	110.000.000.000	110.000
Preferidas / Nominativas					
Total al 30.06.2021	110.000	37	1.000.000	110.000.000.000	110.000

20.2 Patrimonio no comprometido

1.1) Patrimonio Propio no Comprometido	99.375.650.067
Capital Integrado - Efectivo	64.947.404.768
Capital Secundario	4.340.500.000
Aportes a Capitalizar	0
Reserva Legal	6.182.059.355
Reserva p/Capitalización Obligatoria - Ley 827/96	
Reserva de Revalúo del Activo Fijo (Res. SS.RG. Nº 12/97)	12.892.652.086
Revalúo técnico	3.138.809.777
Reservas Facultativas o Estatutarias	0
Otras Reservas-Revalúo de Bienes Vendidos (Res. SS.RG. Nº 12/97)	0
Saldo de la cuenta Pérdidas y Ganancias acumuladas hasta el último ejercicio cerrado	0
Saldo de la cuenta Pérdidas y Ganancias acumuladas hasta el presente trimestre	11.533.714.222
	1.284.446.690

Menos:

Dedicaciones requeridas 4.943.936.831

María del Carmen González Contadora-RUC 2.252.794-0
 Lic. Jorge Manuel Ferreira Gerente General
 Lic. Carmen M. de Ferrari Síndico
 Dr. Juan Carlos Delgado Presidente

NOTA 21: TRANSACCIONES CON EMPRESAS VINCULADAS

En el siguiente cuadro se muestran las empresas vinculadas con las que opera la Compañía:

Razón Social	Tipo de Empresa	Tipo de la Vinculación	Servicio que presta	Saldos al	
				30/6/2021	30/6/2020
Banco Continental S.A.E.C.A.	Banco	Accionista	Operaciones Bancarias	1.398.000.722	1.261.284.884

NOTA 22: HECHOS POSTERIORES


Al cierre del presente ejercicio no se han presentado hechos posteriores que afecten significativamente los resultados de la Compañía y que represente alteraciones en la situación Financiera de la empresa.


NOTA 23: OTRAS REVELACIONES IMPORTANTES

Debemos mencionar que; en relación al Art. 15 numeral 17 de la Ley 6380/19, la Compañía asumió la postura de considerar como deducibles las provisiones sobre "deudores por premios" al momento de la determinación del Impuesto a la Renta (IRE 2021), en virtud al criterio técnico expuesto en la Nota SS.SG 427/2021 de la Superintendencia de Seguros y el correspondiente planteo realizado a la SET por parte de la Asociación Paraguaya de Compañías de Seguros el que, si bien tuvo una respuesta negativa, ha sido recurrida la misma en las instancias judiciales bajo el patrocinio del Dr. Carlos T. Mersan razón por la cual no se halla firme para su aplicación.


María del Carmen González
Contadora-RUC 2.252.794-0


Lic. Jorge Manuel Ferreira
Gerente General


Lic. Carmen M. de Ferrari
Síndico


Dr. Juan Carlos Delgadillo
Presidente